

## Schultes S600 Kassensysteme

A. Umstellen der MwSt.-Daten auf 5% und 16%

B. Für Im-Haus verzehrte Speisen den reduzierten Steuersatz zuweisen

### Wichtige Hinweise:

die Umstellung der Mehrwertsteuer darf frühestens am 01.07.2020 erfolgen.

Führen Sie vor Beginn der Umstellung auf jeden Fall einen Tagesabschluss und Monatsabschluss durch!

### A. Umstellen der MwSt.-Daten auf 5% und 16%

1. Programmierschlüssel ( Schlüssel ohne Nummer ) stecken

2. Eingabe **8** 

Fenster **8: MwSt. Raten** ist jetzt geöffnet

3. Eingabe **1** **6** **0** **0** **0** **0** **0** **0** **0**  – ( 6 Nullen)

In der ersten Zeile sind jetzt **16%** hinterlegt .

4. Eingabe **5** **0** **0** **0** **0** **0** **0** **0**  – ( 6 Nullen)

In der zweiten Zeile sind jetzt **5%** hinterlegt



5. Eingabe **C**

Sie befinden sich wieder im **Hauptprogrammierenmenü**.

6. Eingabe **3** **2** 

Fenster **32: Finanzarten-Texte** ist jetzt geöffnet


7. Mit   den Eintrag **2 Enth.-MwSt.19%** auswählen und mit   zum Bearbeiten des Textes wechseln.
8. Ändern sie mit Hilfe der Bildschirmtastatur den Text in **Enth.-MwSt.16%**.
9. Durch Eingabe   Änderung bestätigen  
Fenster **32: Finanzarten-Texte** ist jetzt geöffnet und Eintrag **3 Umsatz MwSt. 19%** markiert
10. Eingabe  
11. Ändern sie mit Hilfe der Bildschirmtastatur den Text in **Umsatz 16%**
12. Durch Eingabe   Änderung bestätigen  
Fenster **32: Finanzarten-Texte** ist jetzt geöffnet und Eintrag **4 Enth. -MwSt.7%** markiert
13. Eingabe  
14. Ändern sie mit Hilfe der Bildschirmtastatur den Text in **Enth. -MwSt.5%**
15. Durch Eingabe   Änderung bestätigen  
Fenster **32: Finanzarten-Texte** ist jetzt geöffnet und Eintrag **5 Umsatz MwSt. 7%** markiert
16. Eingabe  
17. Ändern sie mit Hilfe der Bildschirmtastatur den Text in **Umsatz 5%**.
18. Durch Eingabe   Änderung bestätigen  
Fenster **32: Finanzarten-Texte** ist jetzt geöffnet und Eintrag **6** ist markiert.
19. Eingabe    
20. Ändern sie mit Hilfe der Bildschirmtastatur den Text in **Umsatz-MwSt.16%**

21. Durch Eingabe   Änderung bestätigen  
Fenster **32: Finanzarten-Texte** ist jetzt geöffnet und Eintrag **42 Umsatz-MwSt. 7%** markiert

22. Eingabe  

23. Ändern sie mit Hilfe der Bildschirmtastatur den Text in **Umsatz-MwSt. 5%**.

24. Durch Eingabe   Änderung bestätigen

25. Eingabe 

Sie befinden sich wieder im **Hauptprogrammierenü**.

26. Eingabe   

Fenster **33: Texte** ist jetzt geöffnet

27. Eingabe     

28. Ändern sie mit Hilfe der Bildschirmtastatur den Text in **NETTO ohne 16%**.

Eingabe 

29. Ändern sie mit Hilfe der Bildschirmtastatur den Text in **MWST.16%**.


Eingabe 

30. Ändern sie mit Hilfe der Bildschirmtastatur den Text in **NETTO ohne 5%**.

Eingabe 

31. Ändern sie mit Hilfe der Bildschirmtastatur den Text in **MWST.5%**.

Eingabe 

32. Drücken Sie mehrfach  bis Sie sich wieder im **Hauptprogrammierenü** befinden.

Sie können den Schlüssel abziehen.

## B. Für Im-Haus verzehrte Speisen den reduzierten Steuersatz zuweisen

**Hinweis: Änderung ausschließlich für Speisenwarengruppen durchführen!**


1. Programmierschlüssel (Schlüssel ohne Nummer) stecken

2. Eingabe  

Fenster **Warengruppen-Liste** wird angezeigt


3. Eingabe [ **Ziffer der Warengruppe** ] oder   

Die gewählte Warengruppe kann nun bearbeitet werden.

4. Mit   den Eintrag „St. Nr. im Haus“ markieren

5. Eingabe  

Diese Warengruppe hat jetzt sowohl für den **Im-Haus-Verkauf** als auch für den **Ausser-Haus-Verkauf** den **reduzierten Steuersatz** zugewiesen.

6. Eingabe 

Sie verlassen die Bearbeitung dieser Warengruppe .

7. Möchten Sie **weitere Speisen-Warengruppen bearbeiten?**

Dann **zurück zu Punkt 3.**

8. Sie haben **alle Speisen-Warengruppen angepasst?**

mehrfache Eingabe ,

bis Sie sich wieder im **Hauptprogrammierenü** befinden.

9. Sie können den Schlüssel abziehen.

## **Hotline: 0900 1 93 60 60**

Für Fragen zu dieser Anleitung oder zur Änderung der Mehrwertsteuer an Ihrer Kasse steht Ihnen von Montags bis Freitags in der Zeit von **8.00 Uhr bis 18.00 Uhr** unsere kostenpflichtige Hotline mit Rat und Tat zur Seite.

- aus dem deutschen Festnetz: 1,99 €/Min

- aus dem Mobilfunknetz: max. 3,00 €/Min, (Abweichungen je nach Mobilfunkanbieter möglich)

---

## **Haftungsausschluss:**

Wir übernehmen keinerlei Gewähr für die Richtigkeit, Vollständigkeit, Aktualität oder Qualität der in diesem Dokument zur Verfügung gestellten Daten und Informationen.

Wir schließen jegliche Haftung für jedwede Schäden materieller oder immaterieller Art aus, die durch die Nutzung der zur Verfügung gestellten Daten oder durch die Nutzung fehlerhafter und unvollständiger Informationen verursacht wurde, sofern nicht unsererseits nachweislich ein vorsätzliches oder grob fahrlässiges Fehlverhalten vorliegt.

Wir behalten uns ausdrücklich die jederzeitige Änderung der zur Verfügung gestellten Dokumente ohne gesonderte Ankündigung vor.

**Felix-Wankel-Str. 14 | 26125 Oldenburg**  
Postfach 32 67 | 26022 Oldenburg

**E-Mail:** info@wedemann.de  
**Internet:** www.wedemann.de