

## Schultes S700 Bluepos Kassensysteme

### Umstellen der MwSt.-Daten auf 7% und 19%

**Hotline: 0900 1 93 60 60 63**

Für Fragen zu dieser Anleitung oder zur Änderung der Mehrwertsteuer an Ihrer Kasse steht Ihnen von **Montags bis Freitags in der Zeit von 8.00 bis 16.30 Uhr** sowie am **31.12.2020 von 8.00 bis 15.00 Uhr** und am **02.01.2021 von 9.00 bis 16.00 Uhr** unsere kostenpflichtige Hotline mit Rat und Tat zur Seite.

- aus dem deutschen Festnetz: 1,99 €/Min

- aus dem Mobilfunknetz: max. 3,00 €/Min, (Abweichungen je nach Mobilfunkanbieter möglich)

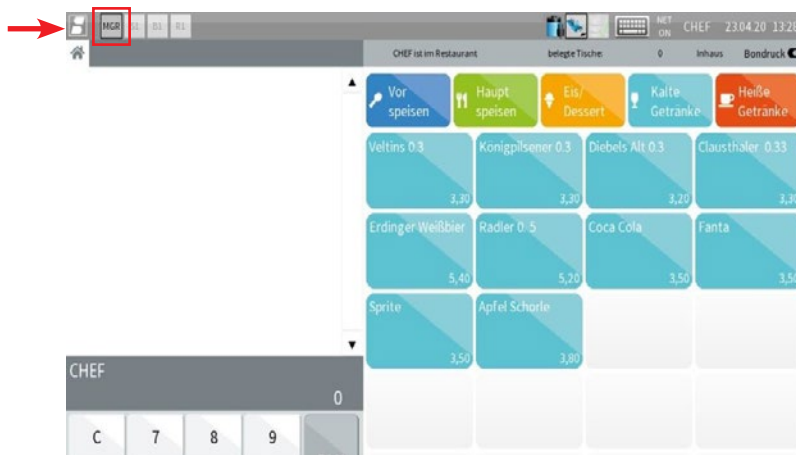
#### Wichtige Hinweise:

Die Umstellung der Mehrwertsteuer darf **frühestens am 01.01.2021** erfolgen.

Führen Sie vor Beginn der Umstellung auf jeden Fall einen **Tagesabschluss** und **Monatsabschluss** durch!

1. Melden Sie Ihren **Chef- oder Manager - Bediener** an.  
(der Bediener, mit dem Sie den Tagesabschluß durchführen)

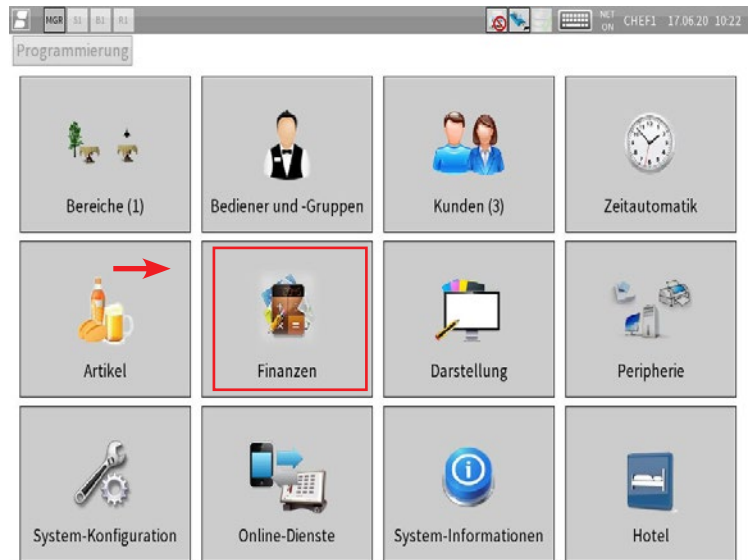
2. Betätigen Sie die **MGR Taste**.



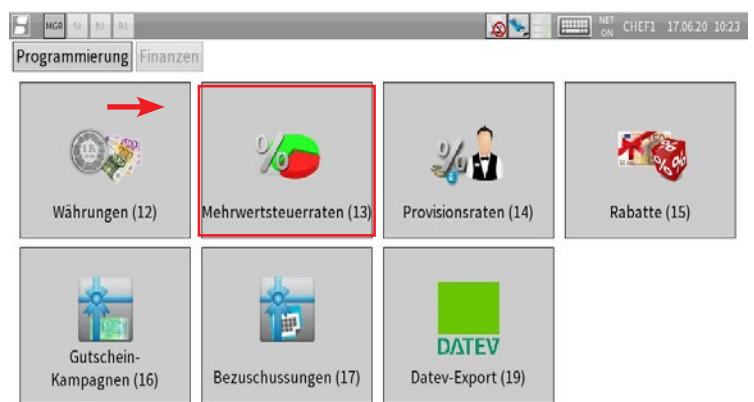
3. Wählen Sie **Prog-Mode Level 3** aus.



4. Klicken Sie auf **Finanzen**.

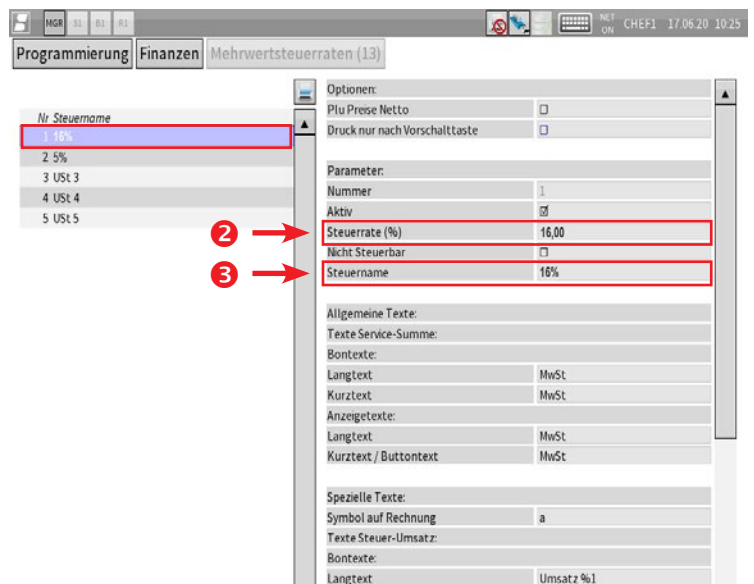


5. Klicken Sie auf **Merwertsteuerraten**.




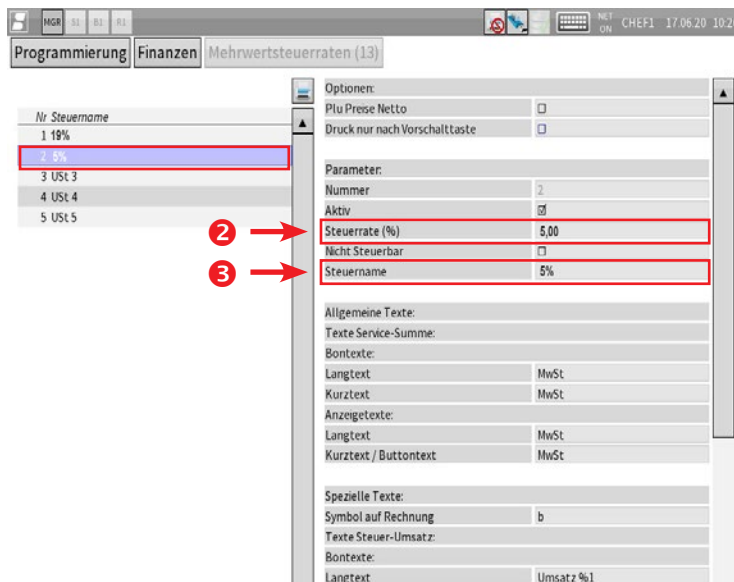
6. Steuername und Steuerrate ändern **von 16% auf 19%**

1. Wählen Sie im linken Bereich des Fensters den **Steuernamen 16%**. 1 →
2. Klicken Sie im rechten Bereich des Fensters auf den Eintrag **Steuerrate** (z.Z. 16,00) und tragen den neuen Steueratz ein (jetzt **19,00**).
3. Klicken Sie im rechten Bereich des Fensters auf den Eintrag **Steuername** (z.Z. 16%) und tragen den neuen Steuernamen ein (jetzt **19%**).



## 7. Steuername und Steuerrate ändern von 5% auf 7%

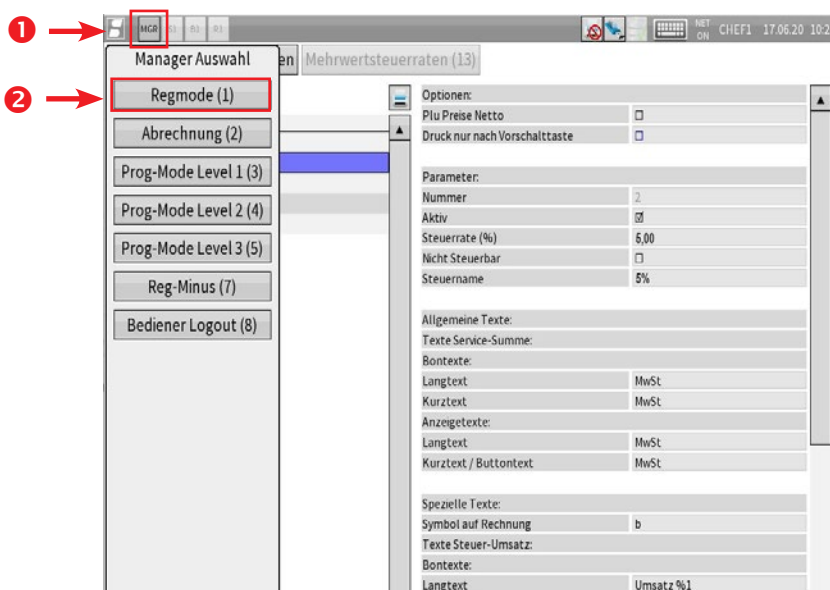
1. Wählen Sie im linken Bereich des Fensters den **Steuernamen 5%**. 
2. Klicken Sie im rechten Bereich des Fensters auf den Eintrag **Steuerrate** (z.Z. 5,00) und tragen den neuen Steueratz ein (jetzt **7,00**).
3. Klicken Sie im rechten Bereich des Fensters auf den Eintrag **Steuername** (z.Z. 5%) und tragen den neuen Steuernamen ein (jetzt **7%**).



## 8. Programmierung beenden

1. Klicken Sie auf **MGR**. Das Fenster **Manager Auswahl** wird angezeigt.
2. Klicken Sie auf **Regmode**.

Die MwSt.-Daten sind jetzt auf 7% und 19% umgestellt.



---

### **Haftungsausschluss:**

Wir übernehmen keinerlei Gewähr für die Richtigkeit, Vollständigkeit, Aktualität oder Qualität der in diesem Dokument zur Verfügung gestellten Daten und Informationen.

Wir schließen jegliche Haftung für jedwede Schäden materieller oder immaterieller Art aus, die durch die Nutzung der zur Verfügung gestellten Daten oder durch die Nutzung fehlerhafter und unvollständiger Informationen verursacht wurde, sofern nicht unsererseits nachweislich ein vorsätzliches oder grob fahrlässiges Fehlverhalten vorliegt.

Wir behalten uns ausdrücklich die jederzeitige Änderung der zur Verfügung gestellten Dokumente ohne gesonderte Ankündigung vor.