

Vectron Kassensysteme

Umstellung der Im-Haus-Steuer für Speisenverkauf ab dem 01.01.2024

Hotline: 0900 1 93 60 60 63

Für Fragen zu dieser Anleitung oder zur Änderung der Mehrwertsteuer an Ihrer Kasse steht Ihnen von an **Werktagen** von **Montags bis Freitags** in der Zeit von **8.00 bis 16.00 Uhr** unsere kostenpflichtige Hotline mit Rat und Tat zur Seite.

- aus dem deutschen Festnetz: 1,99 €/Min

- aus dem Mobilfunknetz: max. 3,00 €/Min, (Abweichungen je nach Mobilfunkanbieter möglich)

Wichtige Hinweise:

die Umstellung der Mehrwertsteuer darf **frühestens am 01.01.2024** erfolgen.

Position und Farbe der Tasten können in einigen wenigen Kassen von den hier gezeigten abweichen!

A. Anmelden als Wedemann

bei Gastro-Kassen

1. Melden Sie sich mit den Ziffern **1 - 0 - 0** und **Kellner [Kell. Nr.]** an.
(Tastennamen können abweichen)
2. Geben Sie im Fenster **Geheimcode** **4 - 7 - 1 - 1** ein.
3. Bestätigen Sie mir Taste **Enter**.

bei Einzelhandels-Kassen

1. Melden Sie sich mit den Ziffern **9 - 3 - 6 - 0 - 6 - 0** und **[An-/Abmelden]** oder **[Verkäufer]** an.
(Tastennamen können abweichen)
2. Geben Sie im Fenster **Geheimcode** **4 - 7 - 1 - 1** ein.
3. Bestätigen Sie mir Taste **Enter**.

B. Programmiermodus starten

1. Wechseln Sie über

die Taste **Modus** oder



die Taste **Schloss**



in den Programmiermodus.

Sie finden die Taste **Modus** unter den Tasten **Chef-Funktion** oder **Service**.

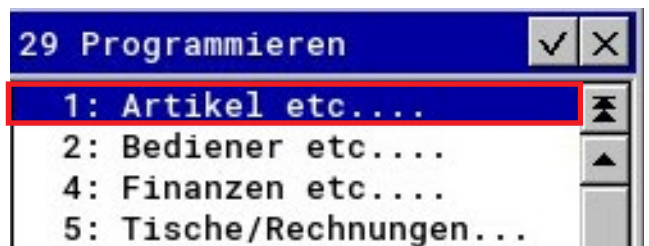
2. Das Fenster **Modus** erscheint.



3. Wählen Sie den Eintrag **Programmieren** aus und bestätigen Sie die Auswahl mit **Enter**.

C. Für Im-Haus verzehrte Speisen den Regelsteuersatz 19% zuweisen

1. Tippen Sie die Ziffer zum Eintrag **Artikel etc...** über die eingeblendete Tastatur oder Ihr Tastenfeld ein und drücken Sie die Taste **Enter**.

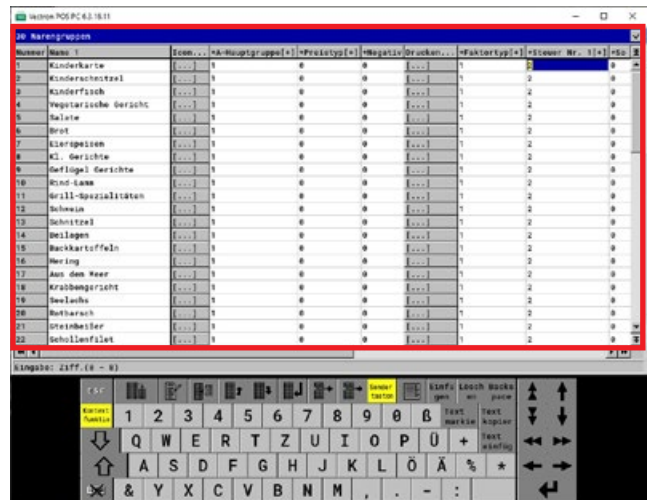


2. Öffnen Sie das Fenster **Warengruppen**.



- Ein Fenster mit der Tabelle **Warengruppen** wird angezeigt.

Bewegen Sie sich in der Tabelle mit Hilfe der Tastatur Ihrer Kasse, durch Tippen auf den Bildschirm oder mit Hilfe der eingeblendeten Tastatur.



- Navigieren Sie in die Zeile einer anzupassenden **Speisenwarengruppe**.

Gehen Sie in dieser Zeile weiter nach rechts bis zur **Spalte Steuer Nr. 1**.

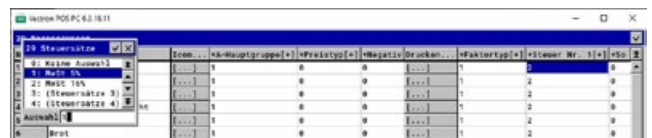
Wählen Sie den **Regelsteuersatz 19%**

mit Hilfe der Bildschirmtaste



oder der Taste **Auswahl** ihrer eingebauten Tastatur.

!!! Achten Sie darauf, NICHT den Steuersatz der Getränke zu verändern !!!



- Bestätigen Sie Ihre Wahl mit **[Enter]**.
- Drücken Sie im jetzt offenen Fenster die Taste **[ESC]** so oft, bis sich alle weiteren Fenster geschlossen haben.

- Melden Sie den Bediener **Wedemann** wieder ab.

Hinweis: Prüfen Sie nach Umstellung Ihrer Kasse den Rechnungsdruck inklusive Tagesabschluss eingehend und dokumentieren Sie dies entsprechend für Ihre Unterlagen.

Rechtliche Aspekte

Die Kassensysteme Wedemann GmbH kann und darf in keiner Weise Beratungen oder Empfehlungen zu steuerrechtlichen Aspekten bieten.

Dieses Dokument bietet daher technische Umsetzungshinweise zu den öffentlich verfügbaren Informationen bezüglich anstehender Mehrwertsteuerumstellungen. Die korrekte Anwendung der Vorschriften und Konfiguration des Kassensystems, insbesondere die korrekte Zuordnung einzelner Artikel zu einer Mehrwertsteuerrate, sowie die Konfiguration der Steuersätze und deren zeitliche Gültigkeit obliegt dem Steuerpflichtigen oder einem von Ihm beauftragten Dienstleister. Sollte der Steuerpflichtige die von Kassensysteme Wedemann angebotene Lösung der zeitgesteuerten Mehrwertsteuer-Zuordnung nutzen, ist er verpflichtet, vor der ersten Buchung nach einer zeitgesteuerten Umstellung die korrekte Einstellung der Mehrwertsteuersätze für die betroffenen Artikel zu prüfen. Die kann z.B. durch eine Testbuchung geschehen.

Dieses Dokument wurde nach bestem Wissen und Gewissen erstellt. Kassensysteme Wedemann kann, insbesondere für die rechtlichen Schilderungen und Interpretationen aus Ankündigungen, wie die Höhe der angepassten Sätze und deren Gültigkeitszeitraum, keine Gewähr übernehmen.

Für eine steuerrechtliche Beratung ist einzig der Steuerberater befugt und qualifiziert.

Haftungsausschluss:

Wir übernehmen keinerlei Gewähr für die Richtigkeit, Vollständigkeit, Aktualität oder Qualität der in diesem Dokument zur Verfügung gestellten Daten und Informationen.

Wir schließen jegliche Haftung für jedwede Schäden materieller oder immaterieller Art aus, die durch die Nutzung der zur Verfügung gestellten Daten oder durch die Nutzung fehlerhafter und unvollständiger Informationen verursacht wurde, sofern nicht unsererseits nachweislich ein vorsätzliches oder grob fahrlässiges Fehlverhalten vorliegt.

Wir behalten uns ausdrücklich die jederzeitige Änderung der zur Verfügung gestellten Dokumente ohne gesonderte Ankündigung vor.