

Kassensysteme **WEDEMANN GmbH**

Felix-Wankel-Straße 14
26125 Oldenburg
www.wedemann.de

Zentrale: 0441 - 936 06 - 0
Notdienst: 0172-430 53 61

Kurzanleitung

Sam4s

ER-9xx

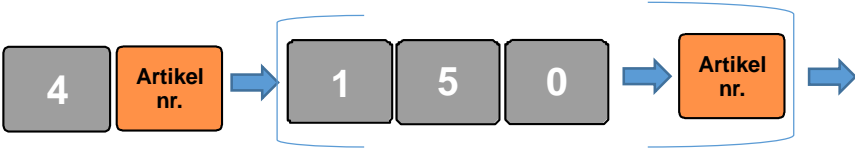


Inhaltsverzeichnis


1. Bedienung (Reg Mode).....	4
1.1 Rabatte	4
1.2 Werbung und Schwund	5
1.3 Ein- und Auszahlung	5
1.4 Storno, Rücknahme, Bon Storno	6
1.5 Nachträglicher Bon	6
1.6 Tages- und Monatsabschluss.....	7
1.7 Weitere Berichte	7
2. Programmierung (PGM Mode).....	7
2.1 Datum und Uhrzeit	7
2.2 PLU Preis ändern	8
2.3 PLU Namen ändern.....	8
2.5 Klischee oben/unten ändern	9
3. Programm Sichern/Laden (S-Mode).....	9

Beispiel Artikeleingabe (mit offenem Preis)

Artikel Kaffee zu einem Preis von 1,50€

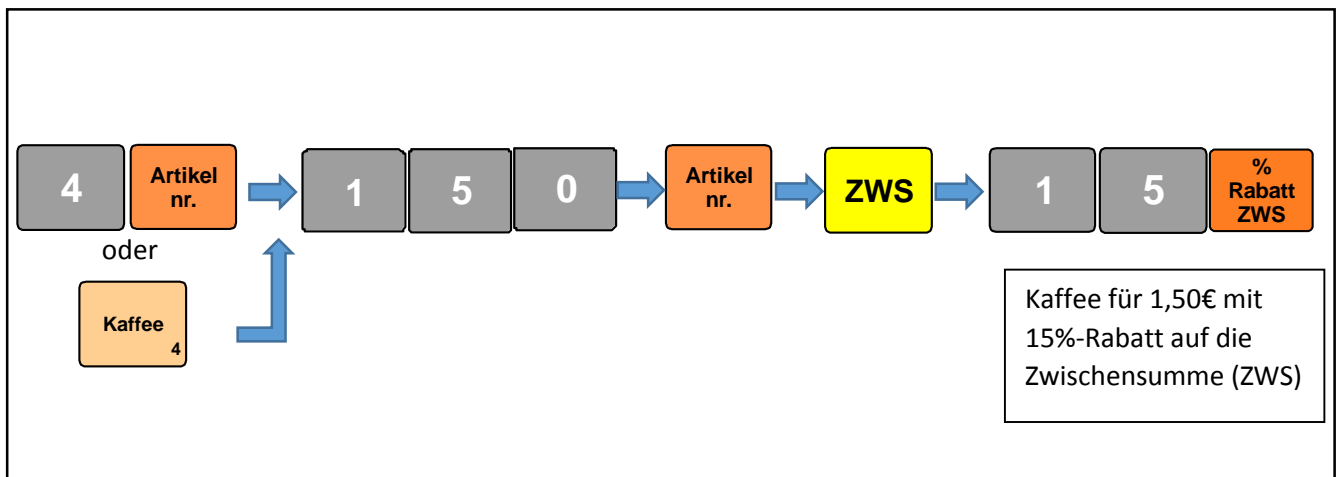
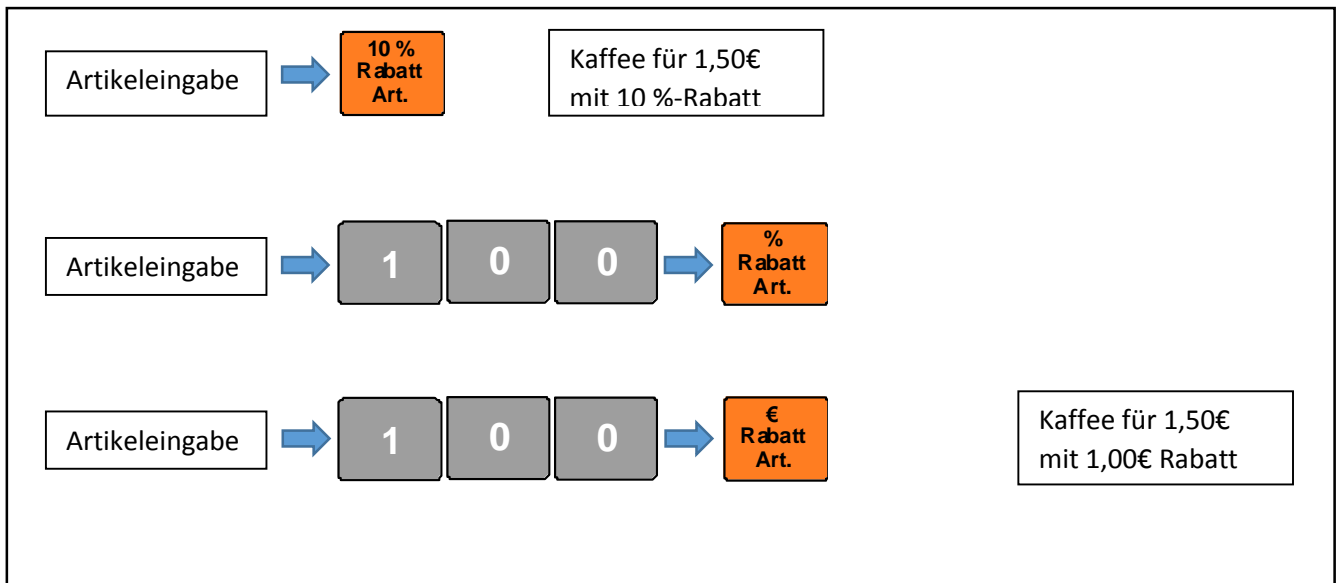


oder

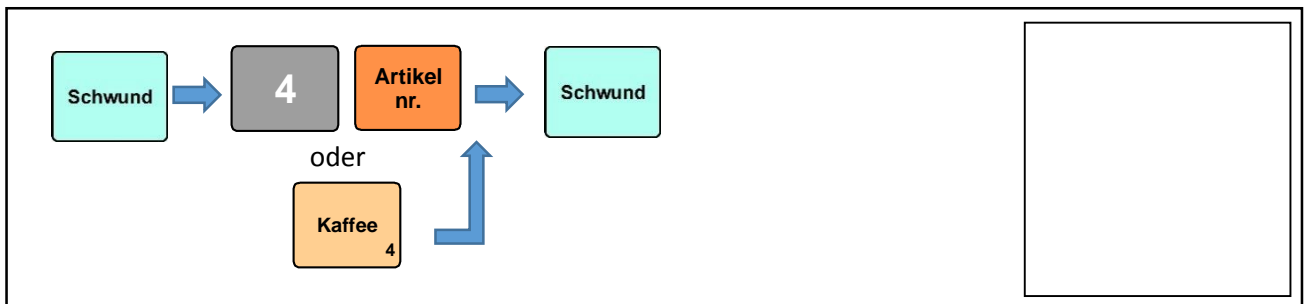
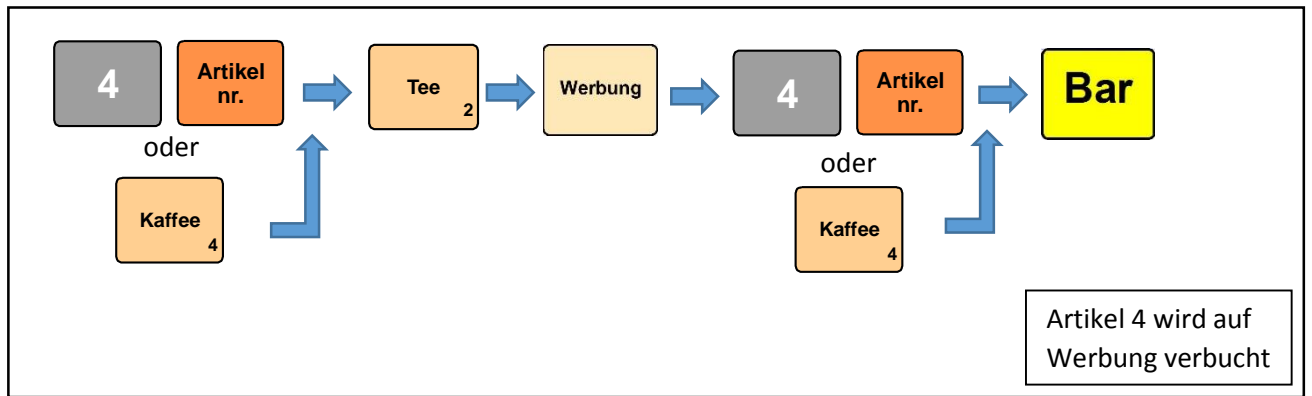


1. Bedienung (Reg Mode)

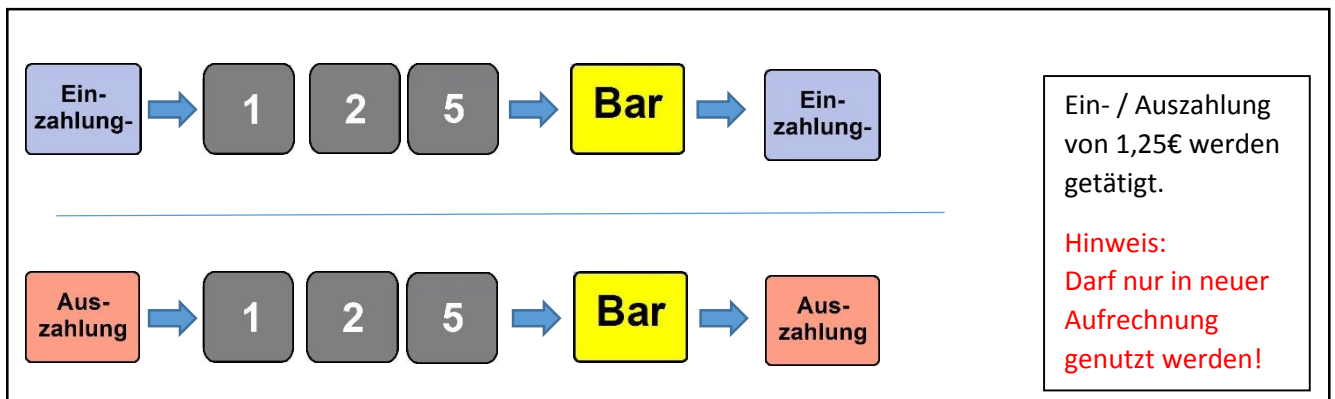
1.1 Rabatte



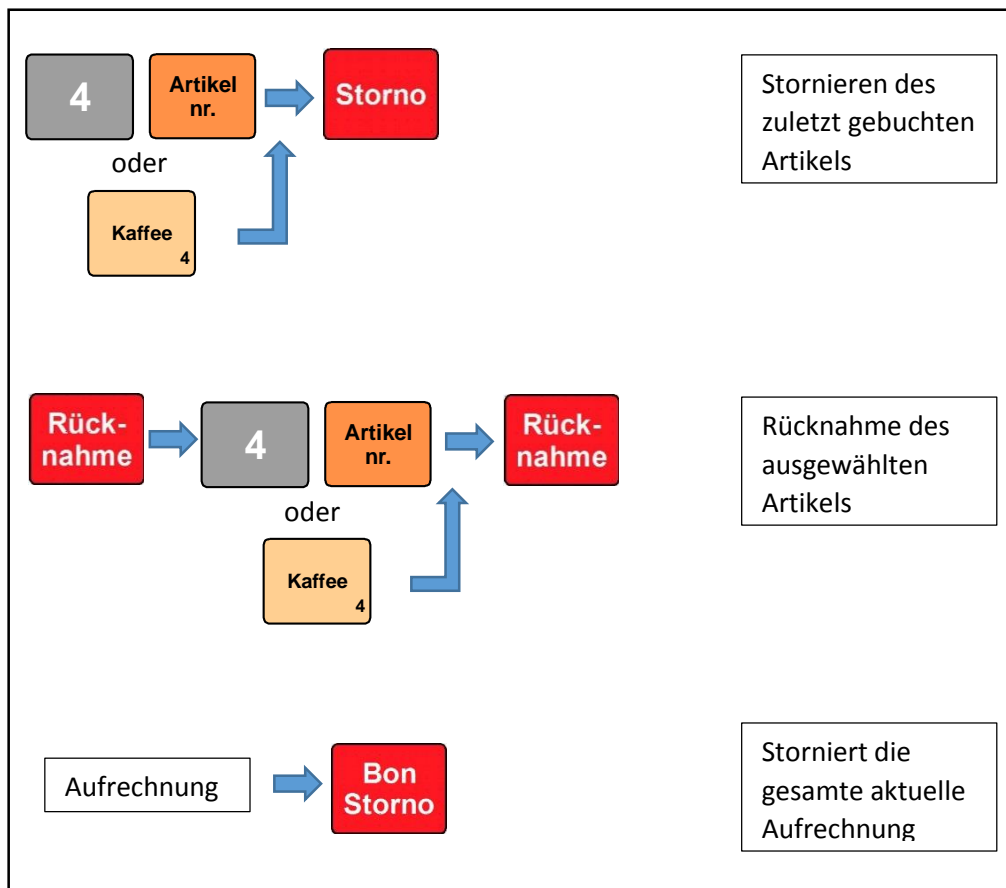
1.2 Werbung und Schwund



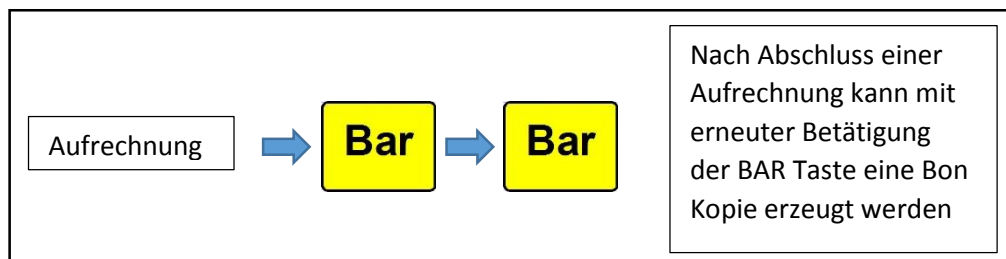
1.3 Ein- und Auszahlung



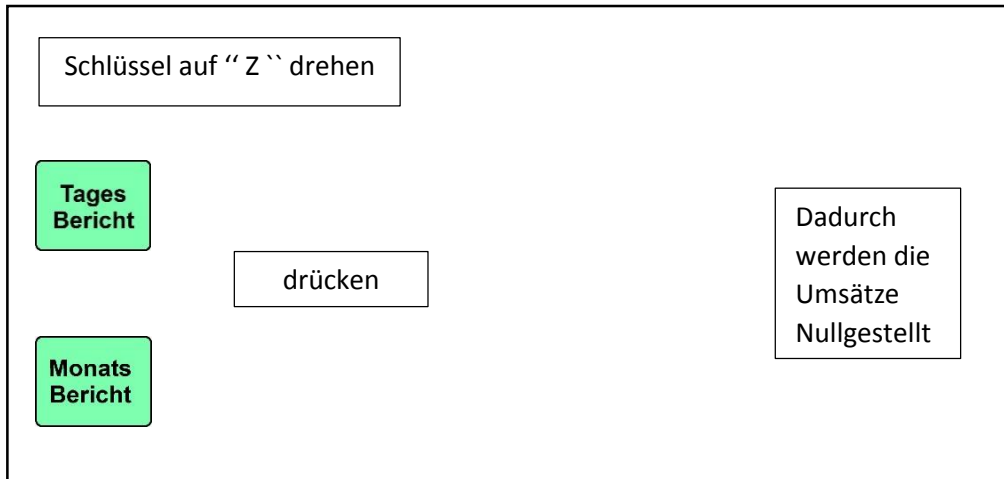
1.4 Storno, Rücknahme, Bon Storno



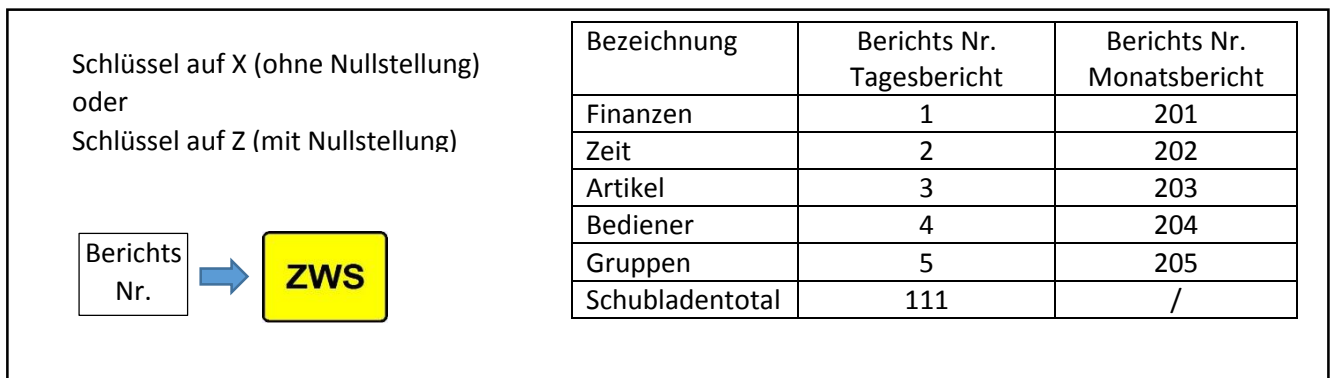
1.5 Nachträglicher Bon



1.6 Tages- und Monatsabschluss

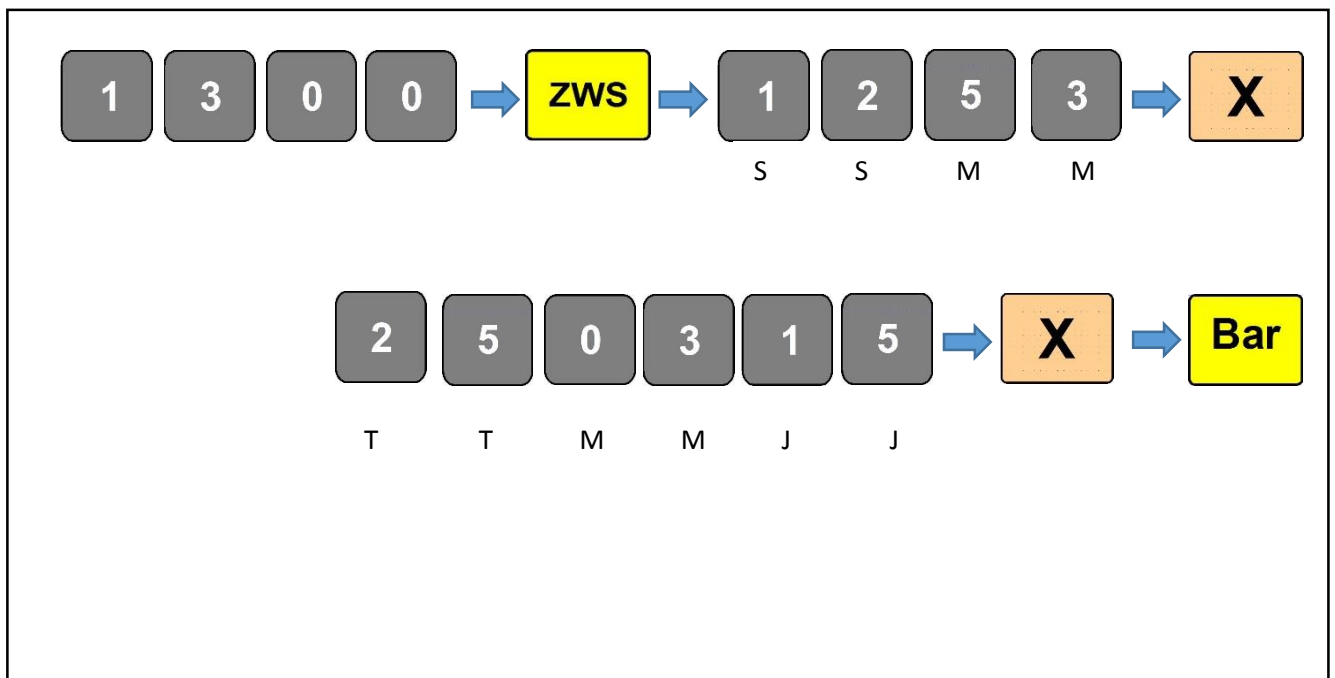


1.7 Weitere Berichte

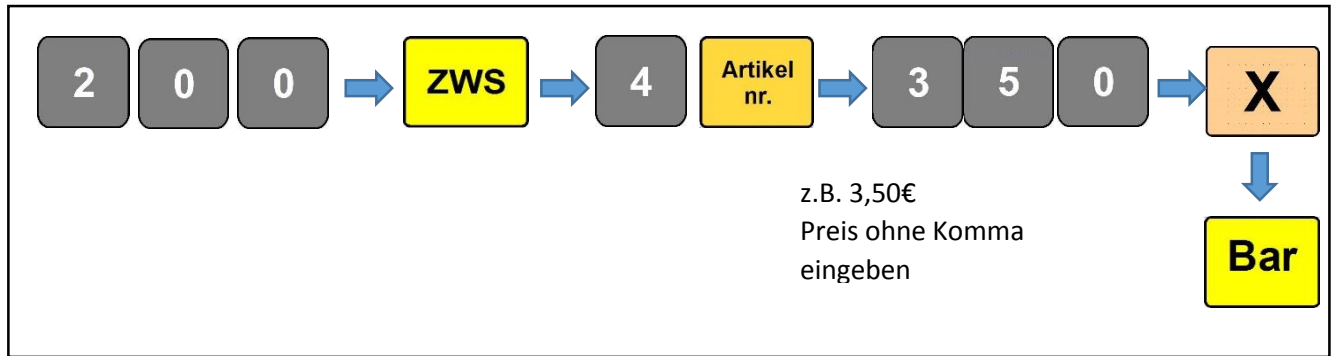


2. Programmierung (PGM Mode)

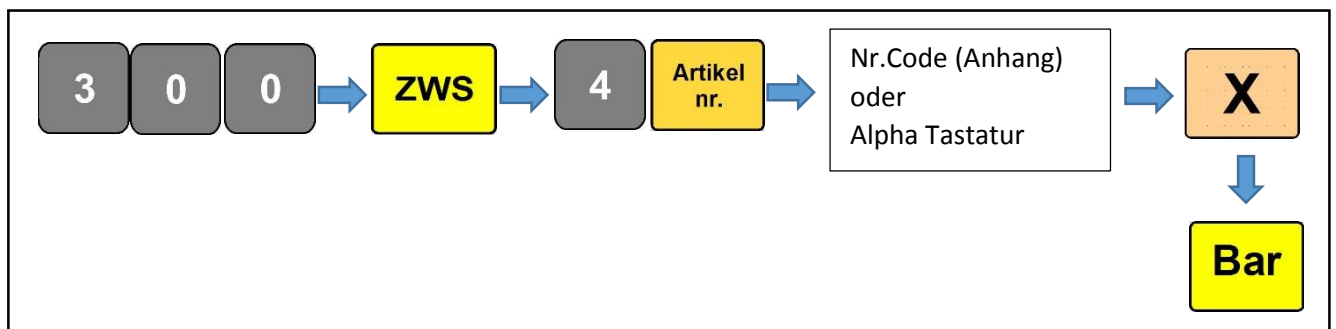
2.1 Datum und Uhrzeit



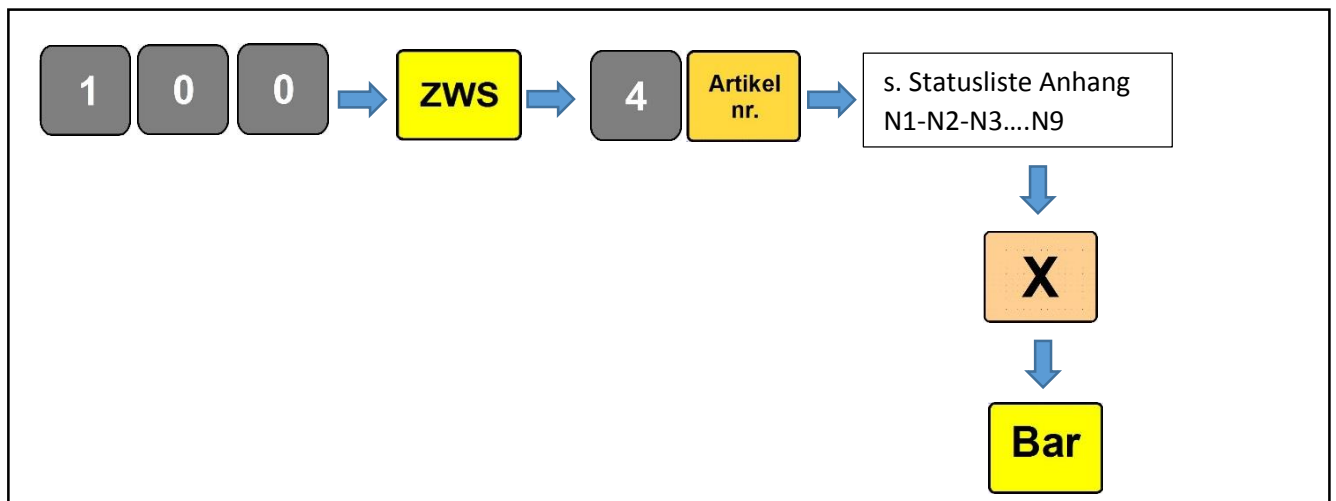
2.2 PLU Preis ändern



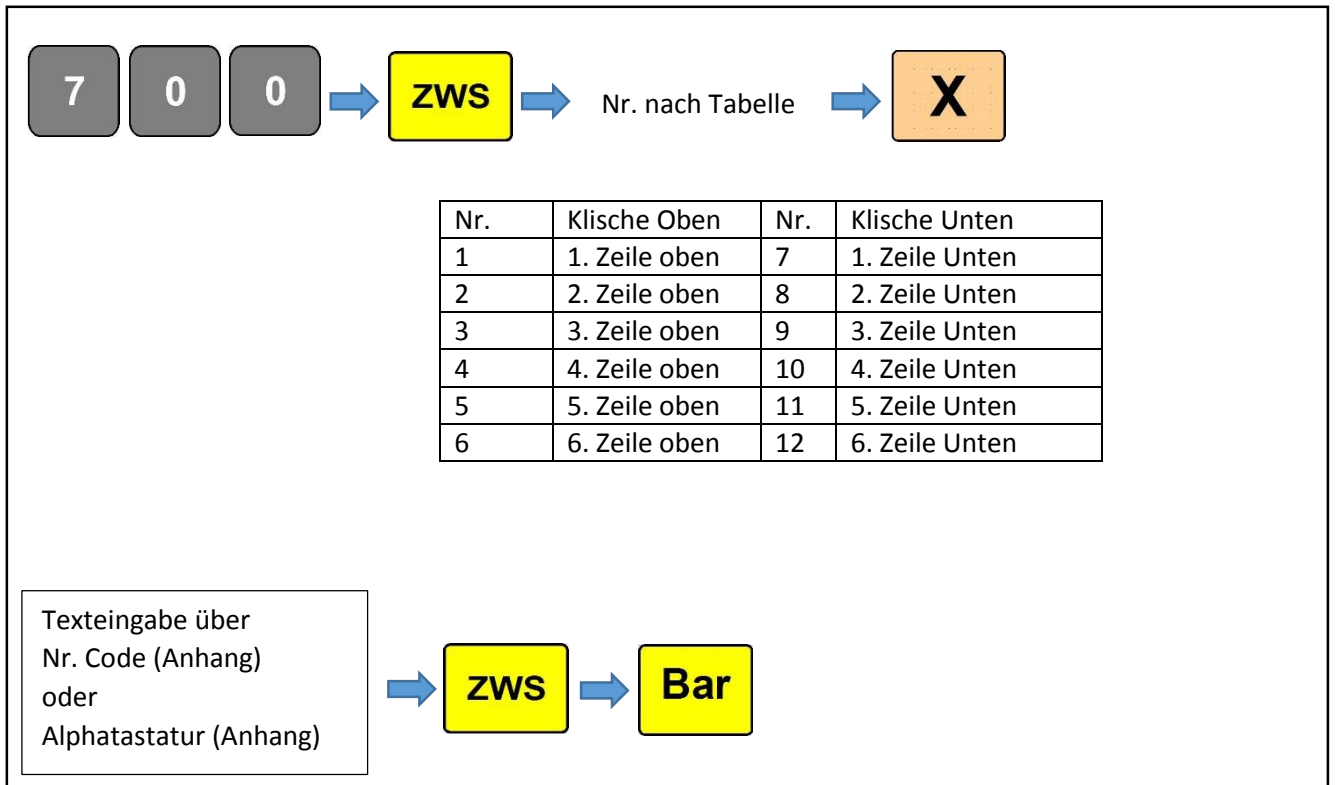
2.3 PLU Namen ändern



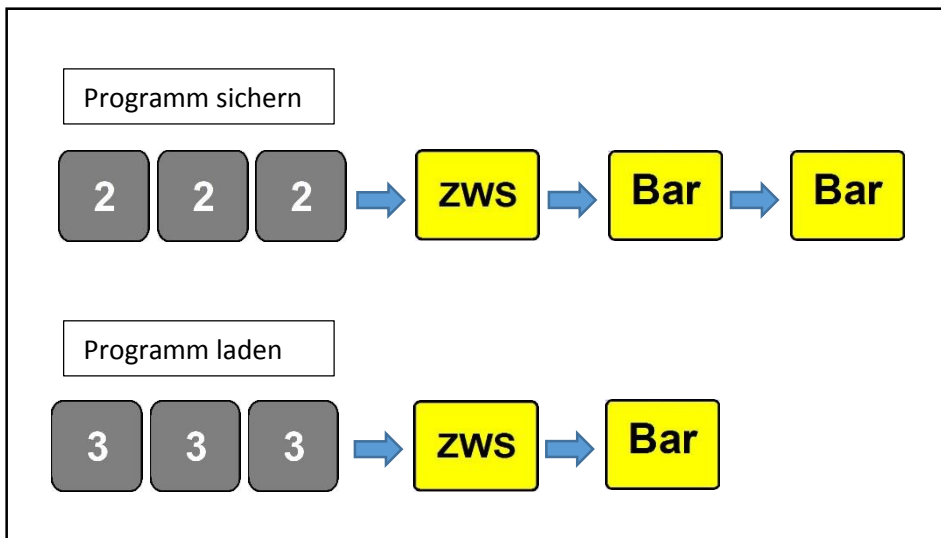
2.4 PLU Status (z.B. Steuern, negativer Artikel)



2.5 Klischee oben/unten ändern



3. Programm auf SD Karte sichern/von SD Karte laden (S-Mode)



Adresse	Programmoption	Wert	+	=
N1	PLU mit Festpreis.	Ja = 0 Nein = 1		
	PLU Festpreis überschreiben erlaubt.	Ja = 0 Nein = 2		
	PLU mit Steuer1.	Ja = 4 Nein = 0		
N2	PLU mit Steuer2	Ja = 1 Nein = 0		
	PLU mit Steuer3	Ja = 2 Nein = 0		
	PLU mit Steuer4	Ja = 4 Nein = 0		
N3	PLU als Essenmarke (USA)	Ja = 1 Nein = 0		
	PLU als Negativ (Minus)	Ja = 2 Nein = 0		
	PLU als Umsatzneutral	Ja = 4 Nein = 0		
N4	PLU als Einzelposten (Automatisch BAR)	Ja = 1 Nein = 0		
	Freienummer Eingabe Pflicht	Ja = 2 Nein = 0		
	PLU als Lieterposten	Ja = 4 Nein = 0		
N5	PLU mit Bestandführung	Ja = 1 Nein = 0		
	PLU ist Inaktive	Ja = 2 Nein = 0		
	PLU für Waage	Ja = 4 Nein = 0		
N6	PLU Auto Waagen Funktion	Ja = 1 Nein = 0		
	PLU als Beilage	Ja = 2 Nein = 0		
	Beilagen buchungs Pflicht	Ja = 4 Nein = 0		
N7	Ausdruck vom PLU auf BON	Ja = 0 Nein = 1		
	Ausdruck PLU auf Rechnung	Ja = 0 Nein = 4		
N8	Ausdruck vom PLU Einzelpreis auf BON	Ja = 0 Nein = 1		
	Ausdruck vom PLU Einzelpreis auf Rechnung	Ja = 0 Nein = 2		

Zeichencode-Tabelle (Nur ER-925 und ER-945)

ZEICHEN	Ç	ü	é	â	ä	à	å	ç	ê	ë
CODE	001	002	003	004	005	006	007	008	009	010
ZEICHEN	è	ï	î	ì	Ä	Å	É	æ	Æ	ô
CODE	011	012	013	014	015	016	017	018	019	020
ZEICHEN	ö	ò	û	ù	ÿ	ø	Ü	€	£	¥
CODE	021	022	023	024	025	026	027	028	029	030
ZEICHEN	€	SPACE	!	"	#	\$	%	&	'	(
CODE	031	032	033	034	035	036	037	038	039	040
ZEICHEN)	*	+	,	-	.	/	0	1	2
CODE	041	042	043	044	045	046	047	048	049	050
ZEICHEN	3	4	5	6	7	8	9	:	;	<
CODE	051	052	053	054	055	056	057	058	059	060
ZEICHEN	=	>	?	@	A	B	C	D	E	F
CODE	061	062	063	064	065	066	067	068	069	070
ZEICHEN	G	H	I	J	K	L	M	N	O	P
CODE	071	072	073	074	075	076	077	078	079	080
ZEICHEN	Q	R	S	T	U	V	W	X	Y	Z
CODE	081	082	083	084	085	086	087	088	089	090
ZEICHEN							a	b	c	d
CODE	091	092	093	094	095	096	097	098	099	100
ZEICHEN	e	f	g	h	i	j	k	l	m	n
CODE	101	102	103	104	105	106	107	108	109	110
ZEICHEN	o	p	q	r	s	t	u	v	w	x
CODE	111	112	113	114	115	116	117	118	119	120
ZEICHEN	y	z	BACK SPACE			Double				
CODE	121	122	123			999				

